



Ympäristöongelmien arvottaminen

Webropol-kyselyn yulokset



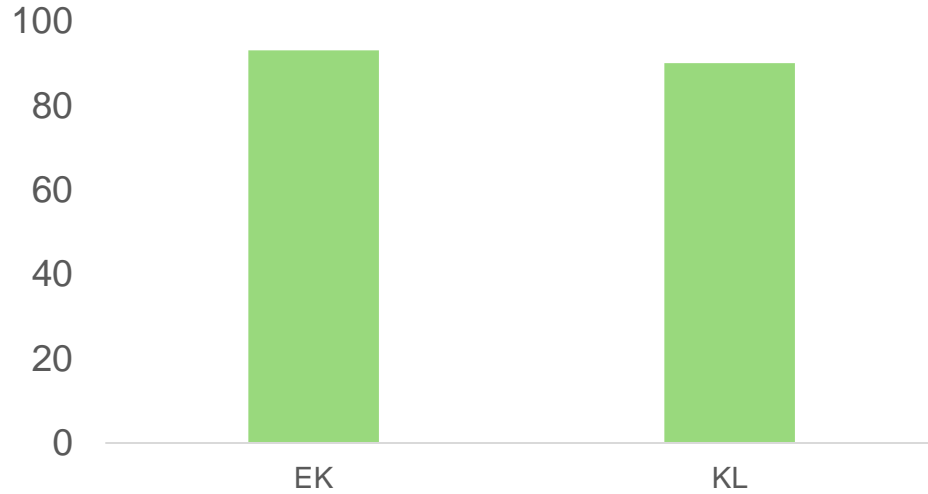
KYSELYN TOTEUTUS

Kysely	Totetustapa	Kysely lähetetty	Vastaajia	Vastaus-prosentti
2004	Kyselylomake	Seminaarin osallistujille	34	-
2008	Webropol	1423	221	16 %
2020	Webropol	871	197	23 %

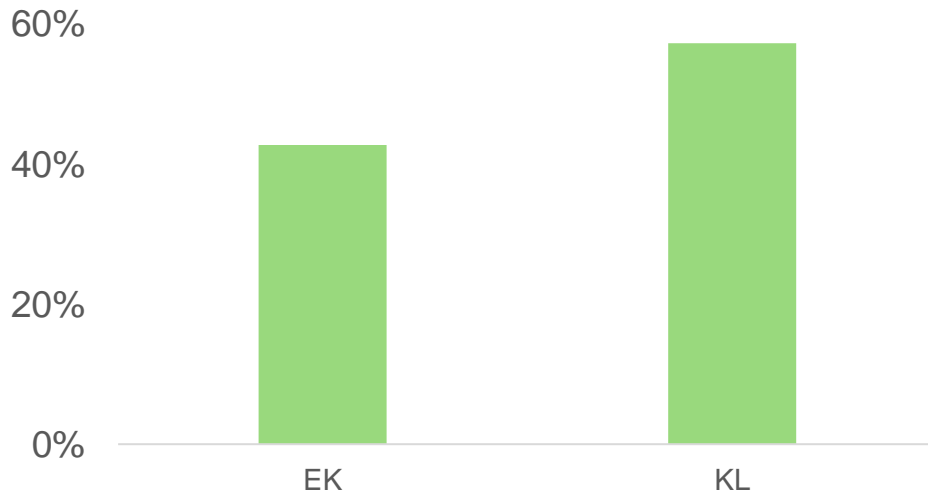


KUNTAJAKAUMA

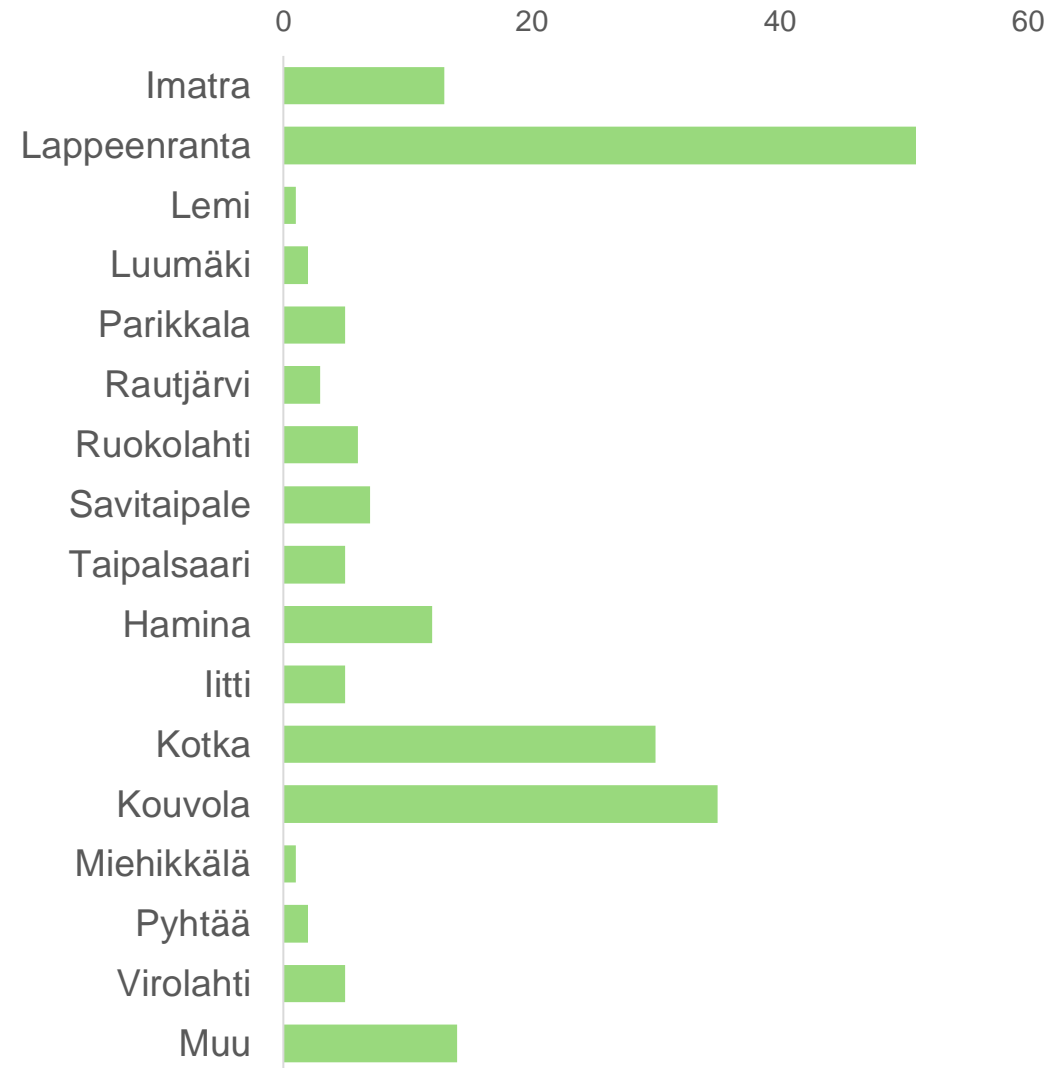
Maakuntajakauma



Asukasluku maakunnittain



Kuntajakauma



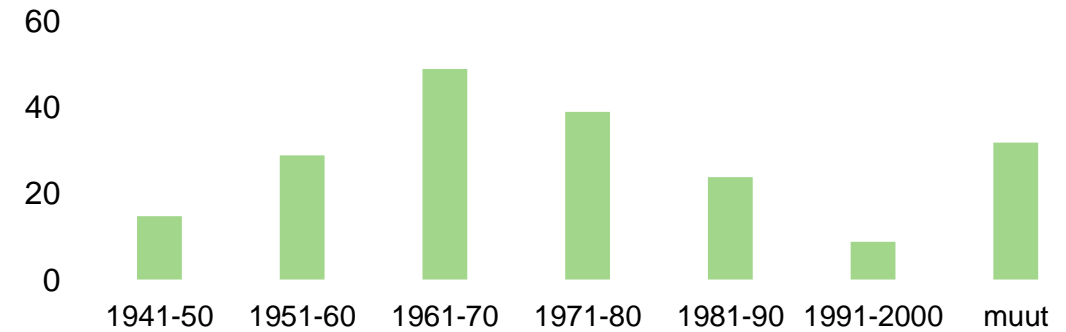


VASTAAJAPROFIILIT

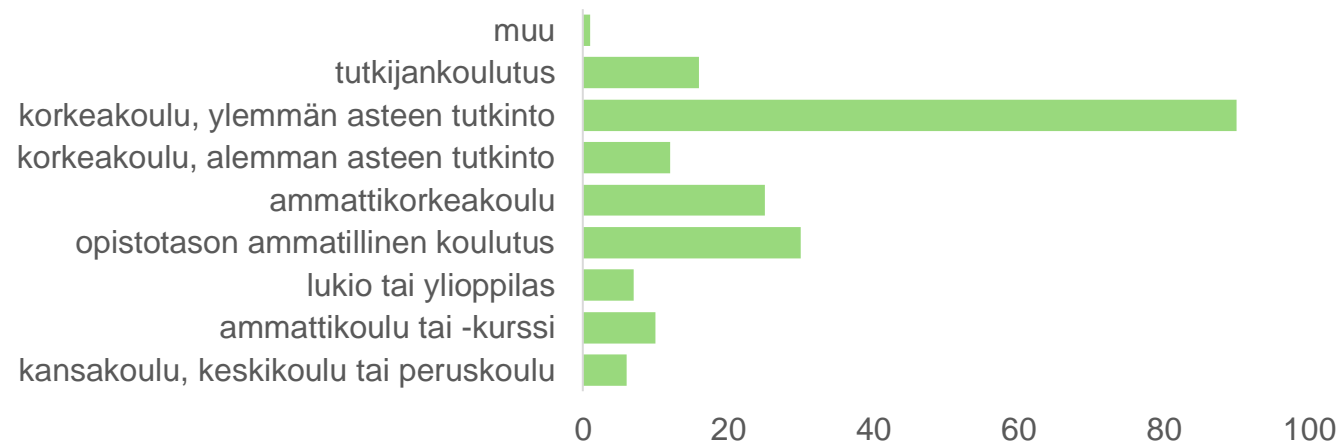
Sukupuolijakauma



Ikäjakauma



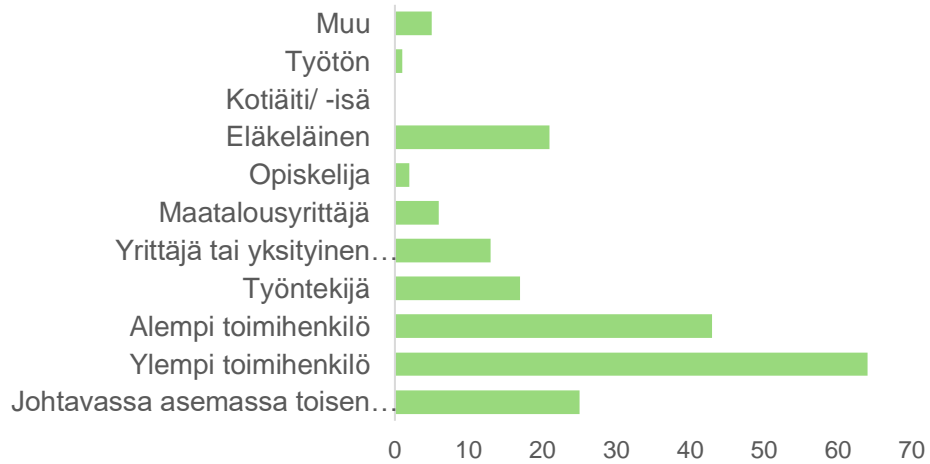
Koulutustausta





VASTAAJAPROFIILIT

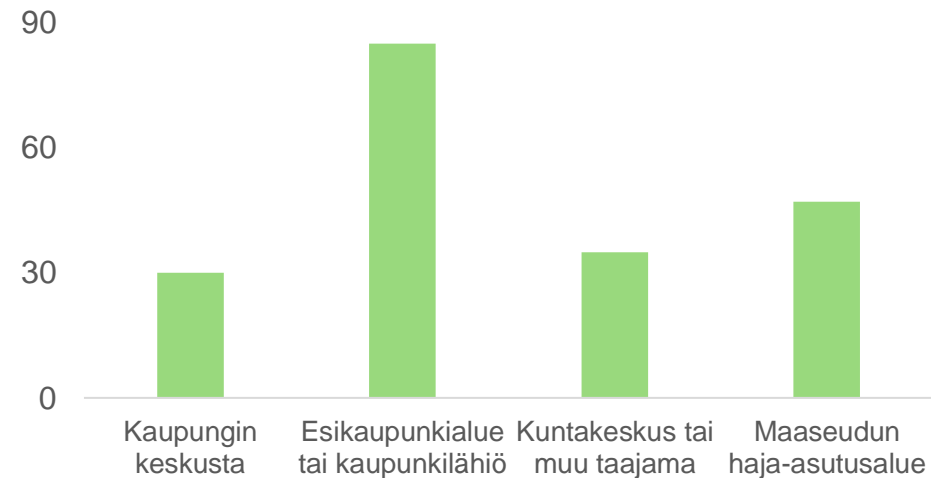
Ammattiryhmä



Organisaatio



Asuinympäristö



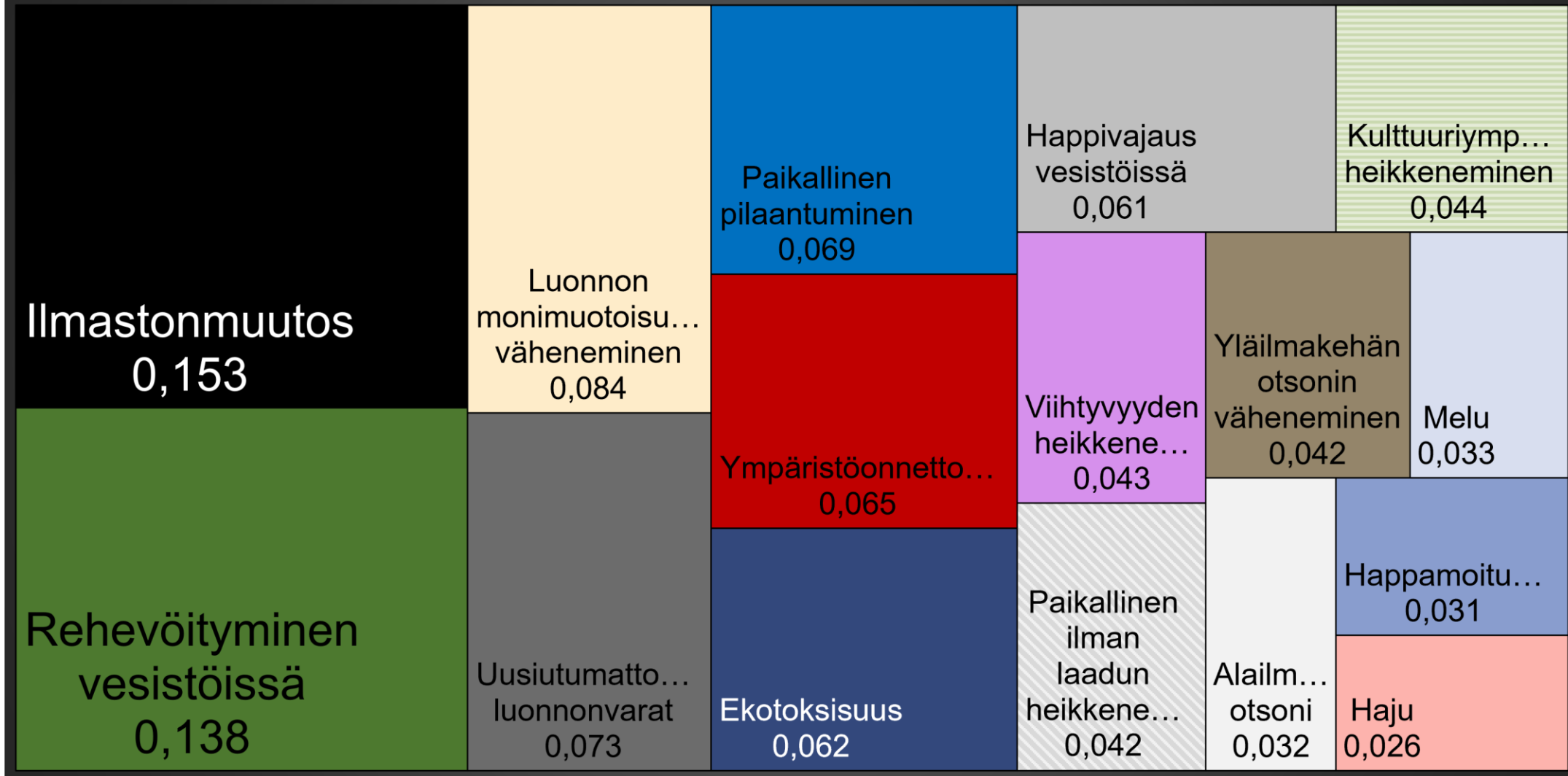


KYMENLAAKSON PAINOT

Ongelmaluokka	Painot KL 2004	Painot KL 2008	Painot KL 2020	Muutos %:na 2004 -> 2008	muutos sijoina
Ilmastonmuutos	0,089	0,116	0,153	71 %	3
Rehevöityminen vesistöissä	0,137	0,138	0,138	0 %	0
Luonnon monimuotoisuuden väheneminen	0,074	0,048	0,084	13 %	3
Uusiutumattomat luonnonvarat	0,040	0,050	0,073	86 %	6
Maaperän ja vesivarojen paikallinen pilaantuminen	0,146	0,081	0,069	-53 %	-4
Ympäristöonnettomuudet	0,091	0,107	0,065	-28 %	-3
Ekotoksisuus	0,079	0,055	0,062	-21 %	-2
Happivajaus vesistöissä	0,029	0,065	0,061	108 %	7
Maiseman ja kulttuuriympäristön heikkeneminen	0,038	0,033	0,044	17 %	3
Virkistysmahdollisuuksien ja viihtyvyyden heikkeneminen	0,038	0,037	0,043	14 %	3
Paikallinen ilman laadun heikkeneminen	0,052	0,060	0,042	-18 %	-4
Yläilmakehän otsonin väheneminen	0,036	0,067	0,042	18 %	2
Melu	0,044	0,032	0,033	-26 %	-5
Alailmakehän otsoni	0,027	0,048	0,032	17 %	2
Happamoituminen	0,041	0,036	0,031	-25 %	-6
Haju	0,039	0,026	0,026	-33 %	-5

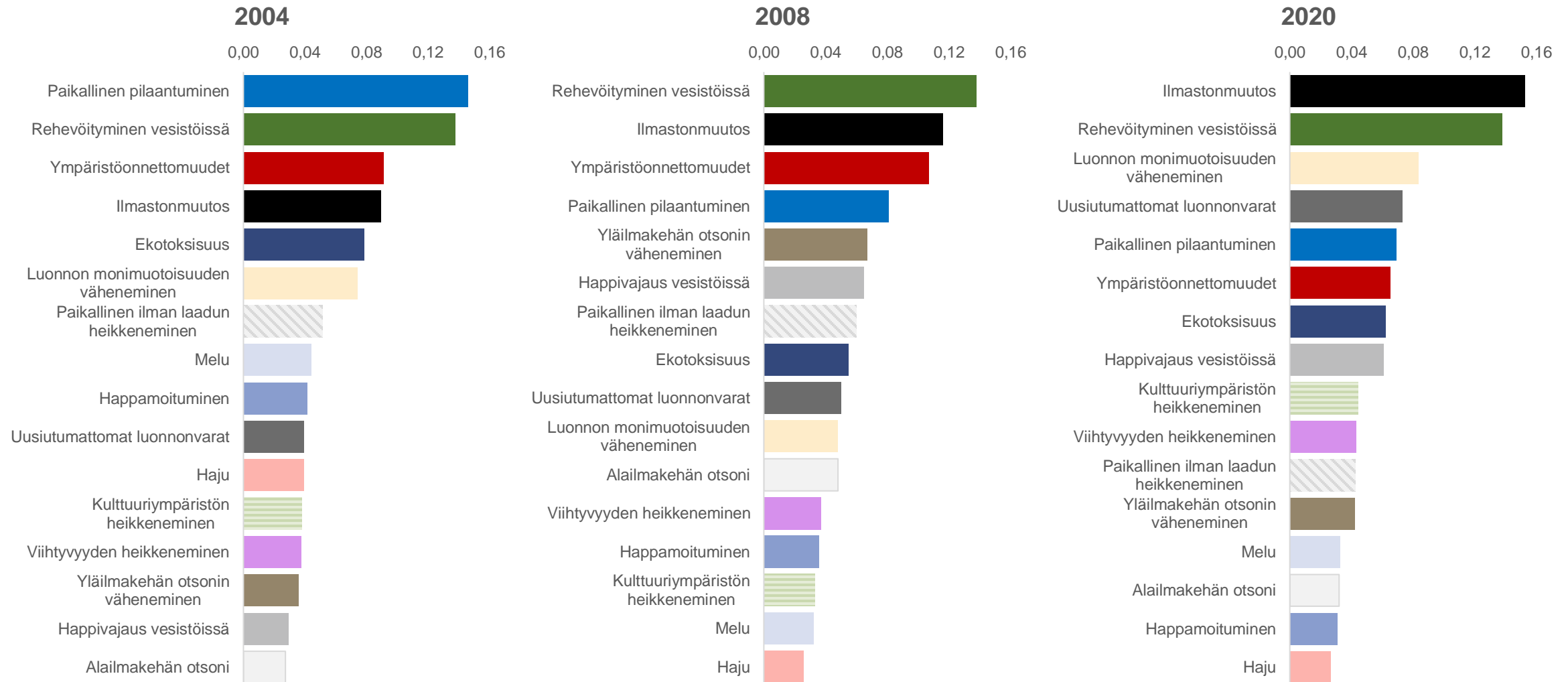


KYMENLAAKSON PAINOT 2020





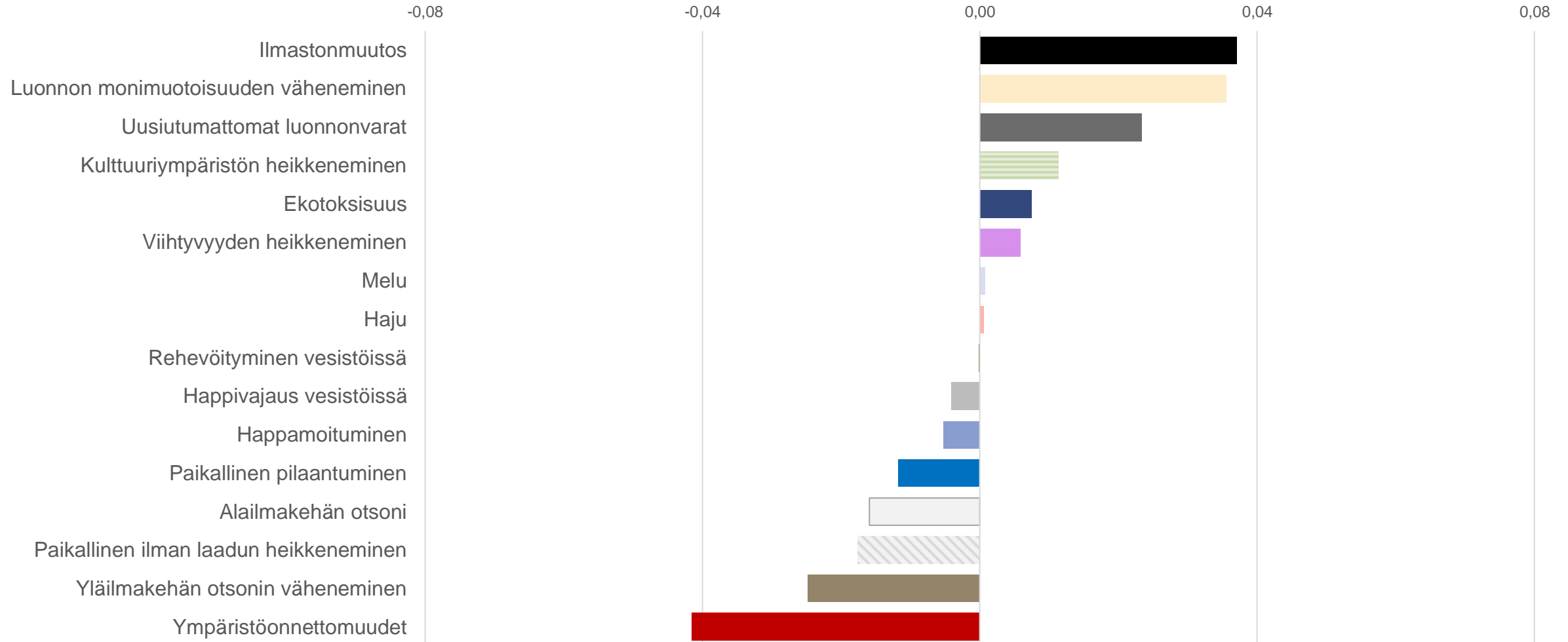
KYMENLAAKSON PAINOT





KYMENLAAKSON PAINOJEN MUUTOS

Vuodesta 2008 vuoteen 2020






ETELÄ-KARJALAN PAINOT

Ongelmaluokka	Painot EK 2008	Painot EK 2020	Muutos %:na 2004 -> 2008	muutos sijoina
Ilmastonmuutos	0,120	0,152	26,5 %	1
Rehevöityminen vesistöissä	0,145	0,135	-6,8 %	-1
Luonnon monimuotoisuuden väheneminen	0,047	0,094	101,5 %	8
Maaperän ja vesivarojen paikallinen pilaantuminen	0,080	0,074	-7,2 %	1
Ympäristöonnettomuudet	0,089	0,065	-27,5 %	-2
Uusiutumattomat luonnonvarat	0,037	0,060	62,0 %	7
Happivajaus vesistöissä	0,058	0,058	-0,5 %	0
Ekotoksisuus	0,061	0,056	-8,2 %	-2
Maiseman ja kulttuuriympäristön heikkeneminen	0,056	0,044	-20,8 %	-1
Yläilmakehän otsonin väheneminen	0,050	0,044	-12,4 %	-1
Happamoituminen	0,047	0,041	-11,3 %	-1
Paikallinen ilman laadun heikkeneminen	0,083	0,039	-52,7 %	-8
Melu	0,040	0,036	-10,2 %	-1
Alailmakehän otsoni	0,031	0,036	14,7 %	0
Haju	0,029	0,034	15,6 %	0
Virkistysmahdollisuuksien ja viihtyvyyden heikkeneminen	0,027	0,033	21,9 %	0

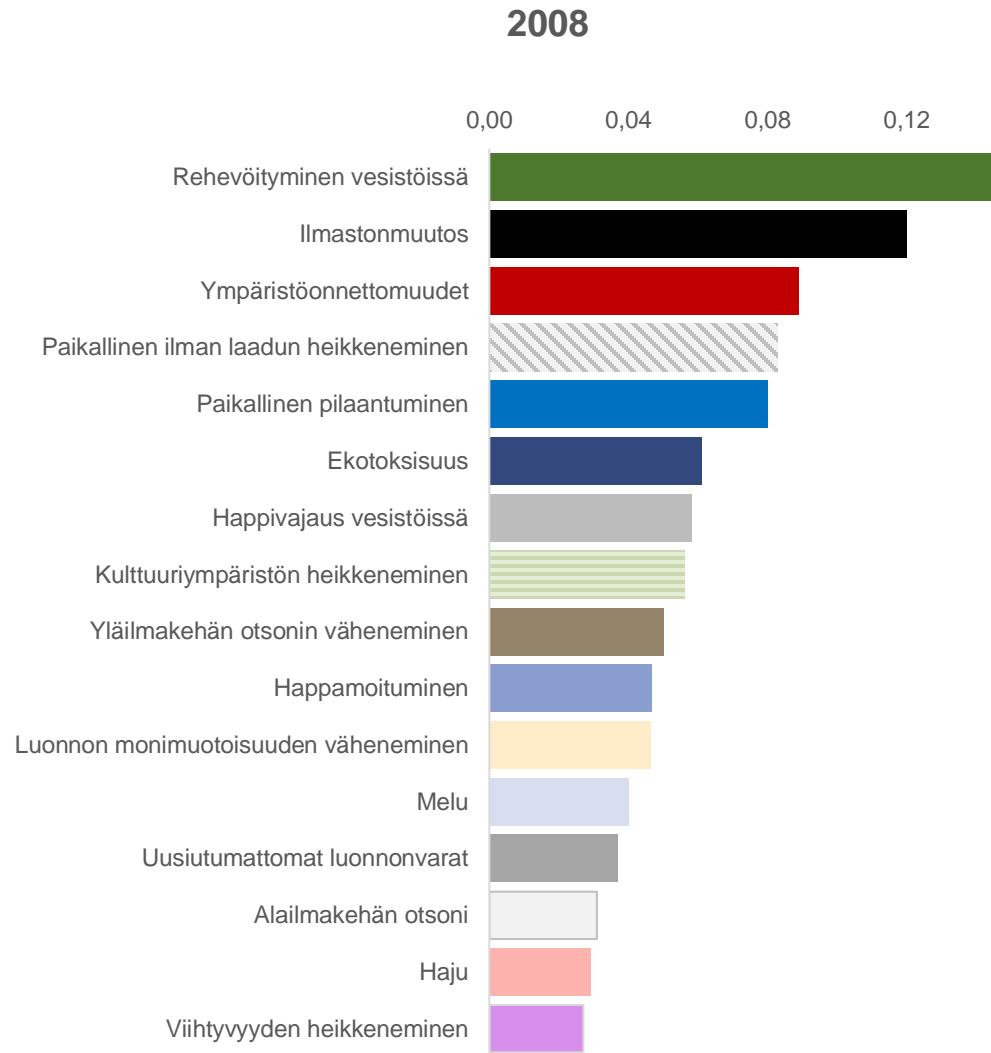


ETELÄ-KARJALAN PAINOT 2020



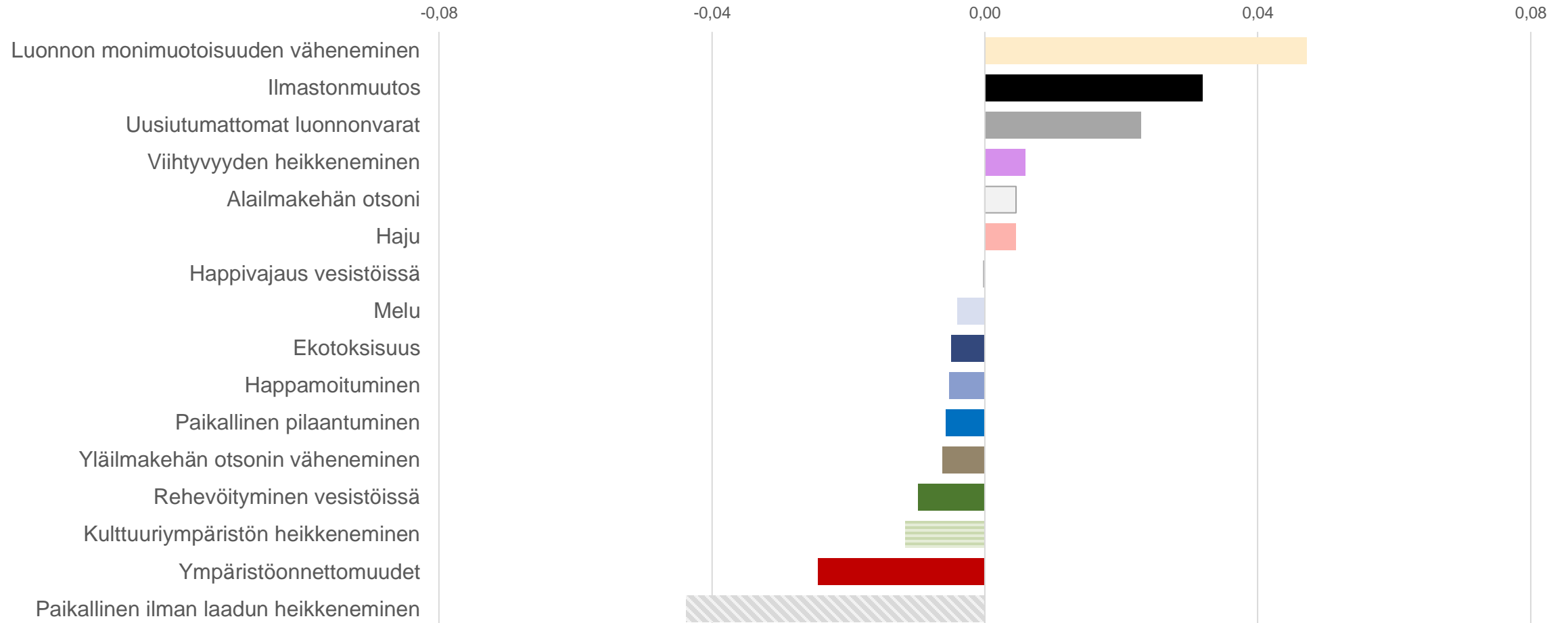


ETELÄ-KARJALAN PAINOT





ETELÄ-KARJALAN PAINOJEN MUUTOS Vuodesta 2008 vuoteen 2020



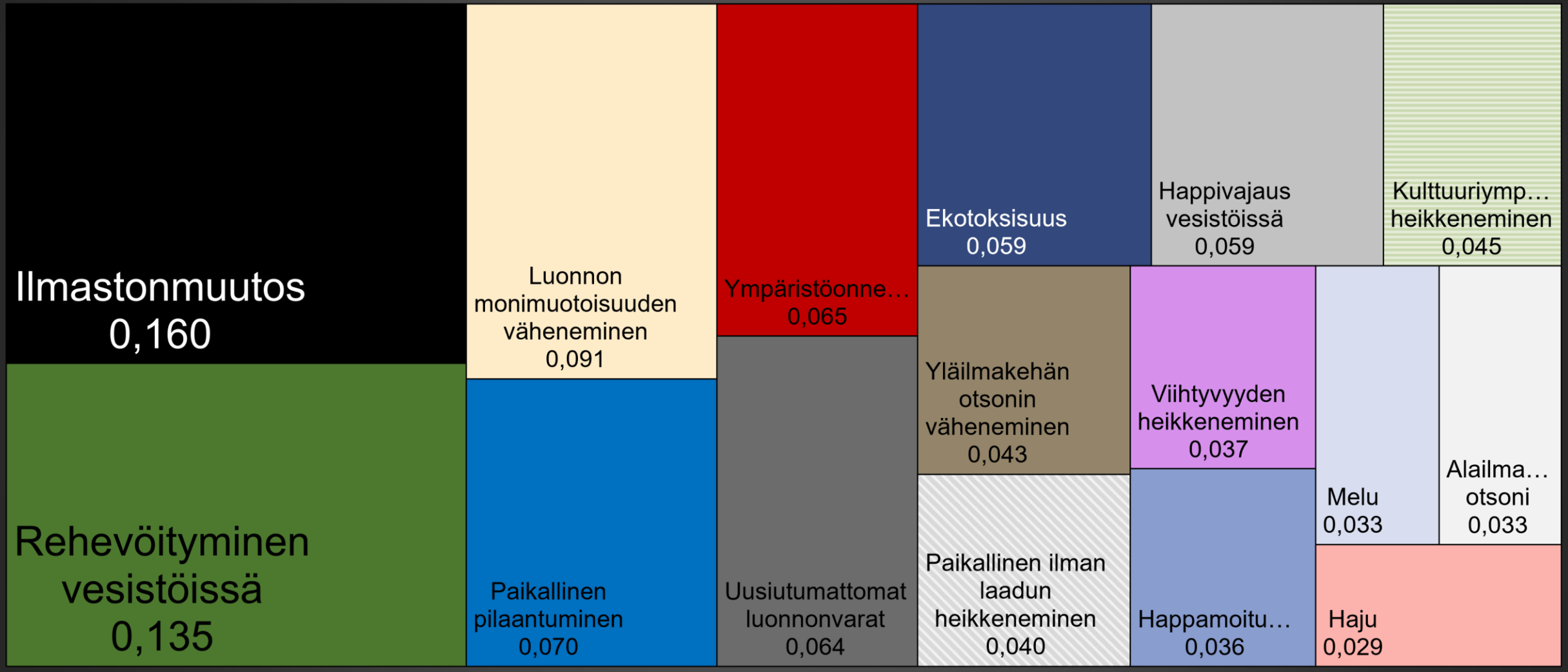


KAS PAINOT

Ongelmaluokka	Painot KL 2004	Painot KAS 2008	Painot KAS 2020	Muutos %:na 2004 -> 2008	Muutos Sijoina
Ilmastonmuutos	0,089	0,120	0,160	79,5 %	3
Rehevöityminen vesistöissä	0,137	0,146	0,135	-1,5 %	0
Luonnon monimuotoisuuden väheneminen	0,074	0,047	0,091	23,4 %	3
Maaperän ja vesivarojen paikallinen pilaantuminen	0,146	0,077	0,070	-52,1 %	-3
Ympäristöonnettomuudet	0,091	0,098	0,065	-28,9 %	-2
Uusiutumattomat luonnonvarat	0,040	0,042	0,064	63,2 %	4
Ekotoksisuus	0,079	0,059	0,059	-24,6 %	-2
Happivajaus vesistöissä	0,029	0,062	0,059	101,6 %	7
Maiseman ja kulttuuriympäristön heikkeneminen	0,038	0,041	0,045	19,8 %	3
Yläilmakehän otsonin väheneminen	0,036	0,060	0,043	20,5 %	4
Paikallinen ilman laadun heikkeneminen	0,052	0,068	0,040	-23,2 %	-4
Virkistysmahdollisuuksien ja viihtyvyyden heikkeneminen	0,038	0,034	0,037	-3,1 %	1
Happamoituminen	0,041	0,043	0,036	-14,0 %	-4
Melu	0,044	0,037	0,033	-24,1 %	-6
Alailmakehän otsoni	0,027	0,039	0,033	20,6 %	1
Haju	0,039	0,027	0,029	-26,1 %	-5

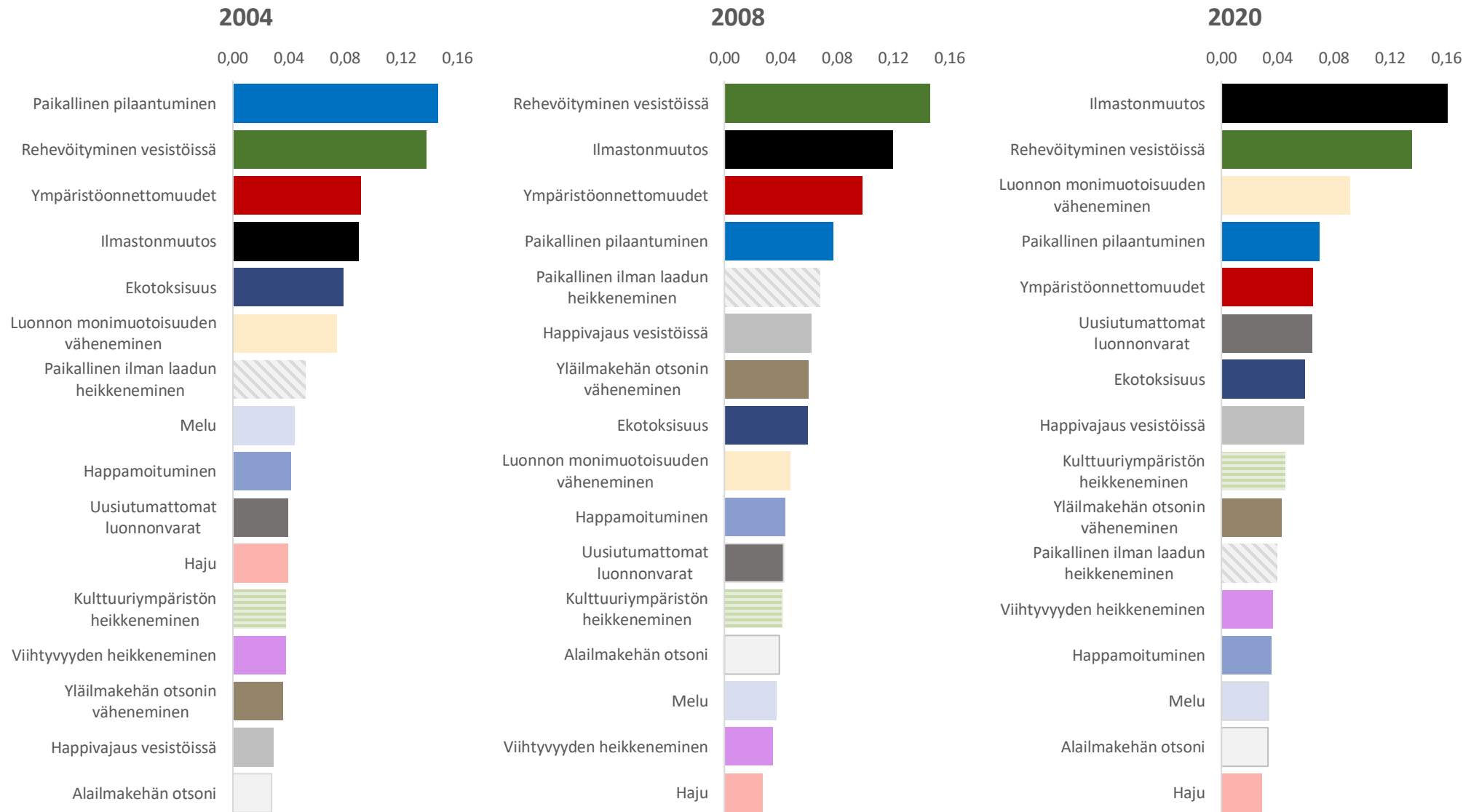


KAAKKOIS-SUOMEN PAINOT





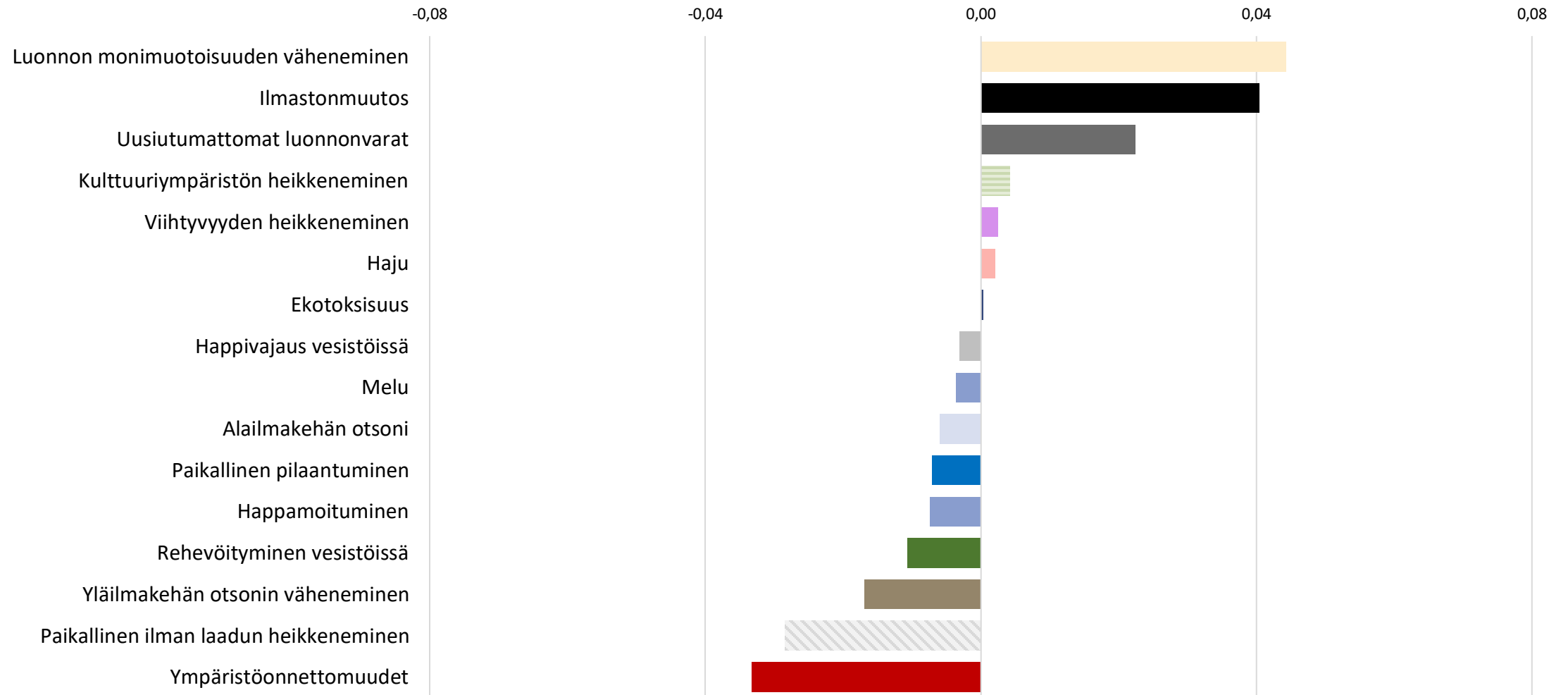
KAAKKOIS-SUOMEN PAINOT





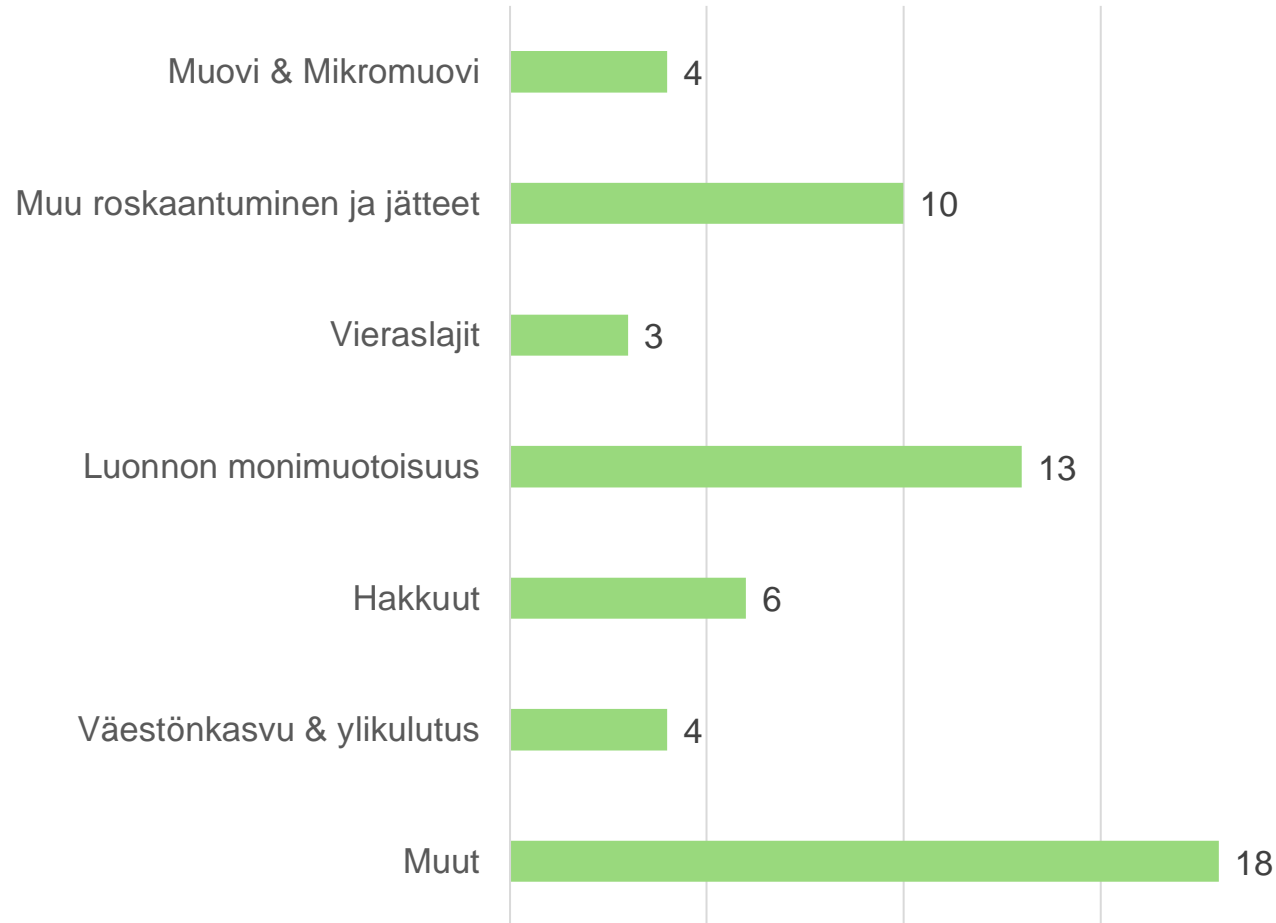
KAAKKOIS-SUOMEN PAINOJEN MUUTOS

Vuodesta 2008 vuoteen 2020





Muut Ympäristöongelmat



Kuvassa ne muut ympäristöongelmat, jotka ovat saaneet vähintään kolme mainintaa vastaajilta.

Osittain kuvaajan ongelmaluokat menevät keskenään lomittain, kuten myös valmiiksi annettujen ongelmaluokkien kanssa.

Suoraa palautetta saimme siitä, että luonnon monimuotoisuus oli listassa vain ”maankäytön muutoksista” johtuvana.